

Estadística de los Servicios prestados del Centro de Cómputo 2018

	Agronomía	11	Geomática	Google earth
	Agronomía	4	Evaluación de Py	Internet
	Agronomía	1	Fitopatología	Internet
	Agronomía	4	9 - A Y B	Internet
	Agronomía	1	Operaciones Mecanicas	Internet
	Agronomía	1	N/I	Internet
	Agronomía	11	Matemáticas Discretas	Internet
	Agronomía	1	Moodle	Internet
	Agronomía	5	Hidráulica	Internet
	Agronomía	3	Calculo	Internet
	Agronomía	1	Tics	Offices
	Agronomía	5	Tarea	Internet
	Agronomía	2	Introducción a la Admón	Internet
		90		
	Total	106		
Octubre	Innovación	1	Tics	Offices
	Innovación	4	Tareas	Internet
		5		
	Industrias	9	Tareas	Internet
	Industrias	2	Moocs	Internet
		11		
	Ambiental	5	Dibujo Asistido x Comp.	Internet
	Sistemas	35	Inteligencia Artificial	Internet
	Sistemas	12	Matemáticas Discretas	Internet
	Sistemas	27	Arq. de Computadoras	Internet
		74		
	Agronomía	2	Nutrición Animal	Internet
	Agronomía	47	Tareas	Internet
	Agronomía	115	Geomática	Google earth
	Agronomía	3	Taller de Investigación I	Internet
	Agronomía	127	Tics	Offices
	Agronomía	12	Fitopatología	Internet
Agronomía	2	Microbiología	Internet	
Agronomía	1	Topografía	Autocad	

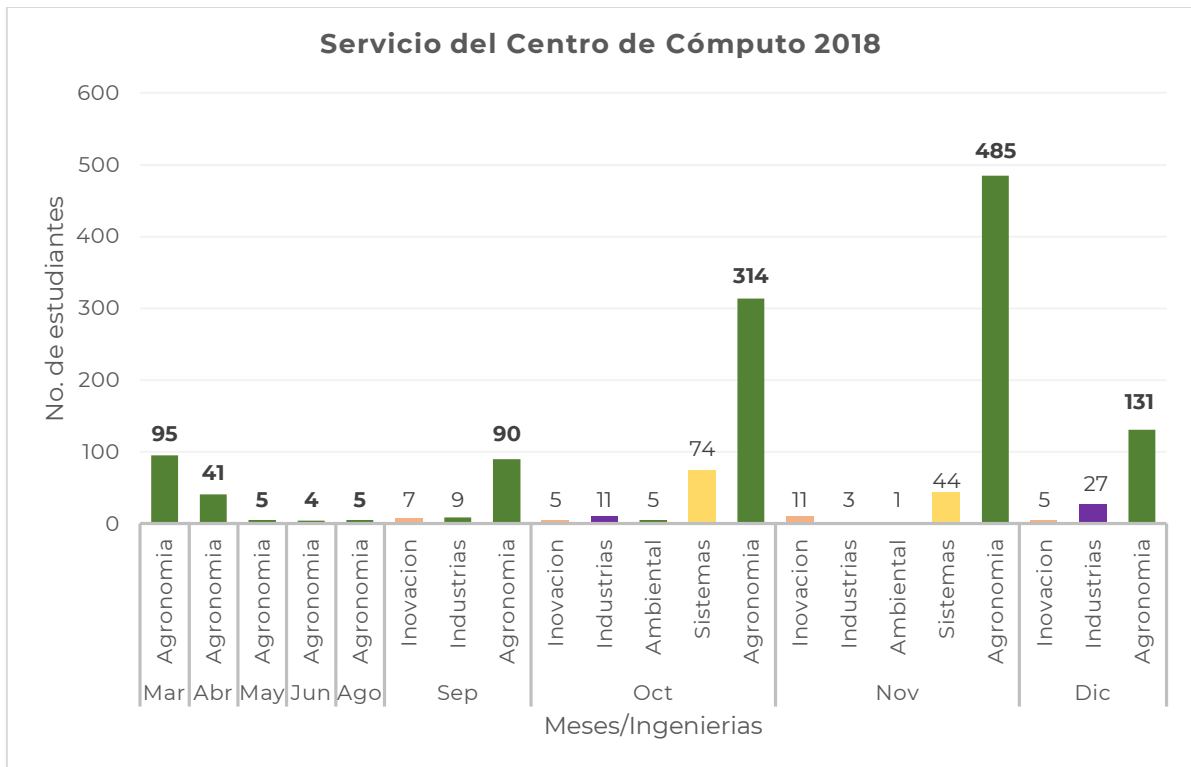
Estadística de los Servicios prestados del Centro de Cómputo 2018

	Agronomía	1	Cálculo Artificial	Internet
	Agronomía	2	Agroquímica	Internet
	Agronomía	1	Fundamentos	Internet
	Agronomía	1	Mecanización	Internet
		314		
	Total	409		
Noviembre	Innovación	8	Tareas	Internet
	Innovación	2	Evaluación Docente	SII
	Innovación	1	Tics	Offices
		11		
	Industrias	3	Tareas	Internet
	Ambiental	1	Dibujo Asistido x Comp.	Autocad
	Sistemas	9	Inteligencia Artificial	Internet
	Sistemas	5	Evaluación Docente	SII
	Sistemas	10	Cálculo Diferencial	Internet
	Sistemas	20	Ajedrez	Internet
		44		
	Agronomía	99	Geomática	Google earth
	Agronomía	174	Topografía	Autocad
	Agronomía	1	Taller de Investigación	Internet
	Agronomía	78	Tarea	Internet
	Agronomía	108	Tics	Offices
	Agronomía	7	Evaluación Docente	SII
	Agronomía	2	Estadística	Excel
	Agronomía	2	Hidráulica	Internet
	Agronomía	8	Modelos Matemáticos	Excel
	Agronomía	3	Fisiología Animal	Internet
	Agronomía	1	Sistemas de Prod. Pec.	Internet
	Agronomía	1	Biología	Internet
Agronomía	1	Cuencas	Internet	
	485			
	Total	544		
Diciembre	Innovación	5	Tareas	Internet / Word
	Industrias	27	Tareas	Internet / Word

Estadística de los Servicios prestados del Centro de Cómputo 2018

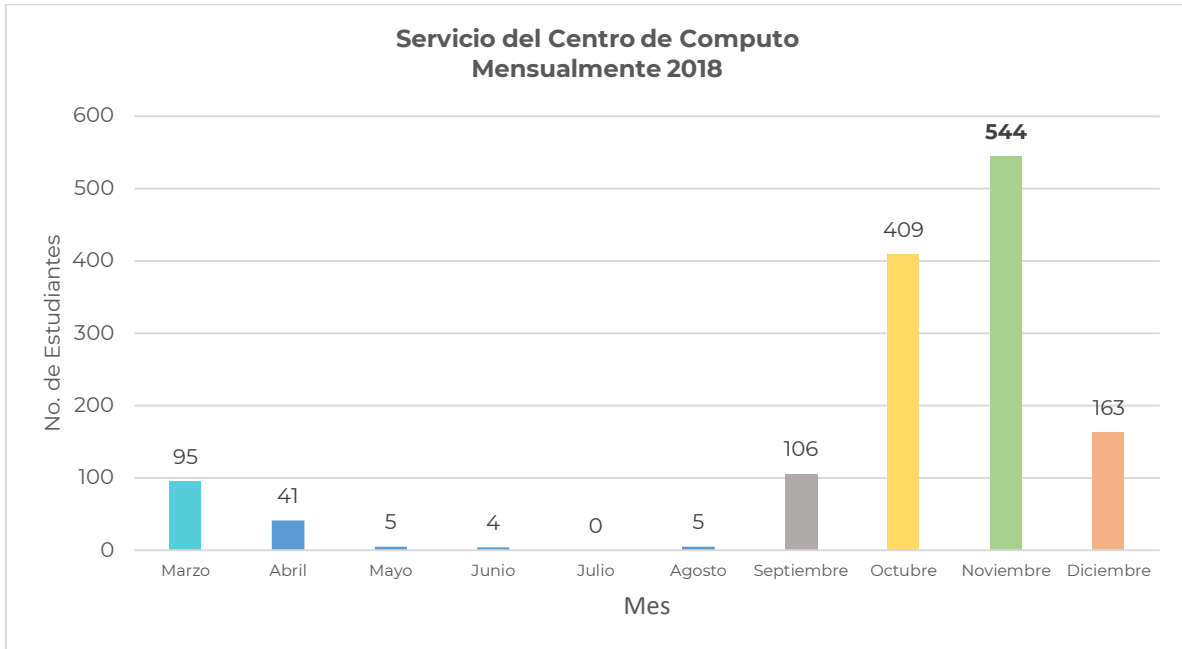
	Agronomía	4	Topografía	Autocad
	Agronomía	1	Agroquímica	Internet
	Agronomía	2	Geomática	Google earth
	Agronomía	116	Tareas	Internet / Word, Excel
	Agronomía	2	Evaluación Docente	SII
	Agronomía	1	Gestión Empresarial	Internet
	Agronomía	1	Diseños Experimentales	Internet
	Agronomía	1	Tics	Offices
	Agronomía	2	Taller de Investigación	Internet
	Agronomía	1	Agroecología	Internet / Word
		131		
	Total	163		

Total de estudiantes que visitaron el Centro de Cómputo	1372
---	------

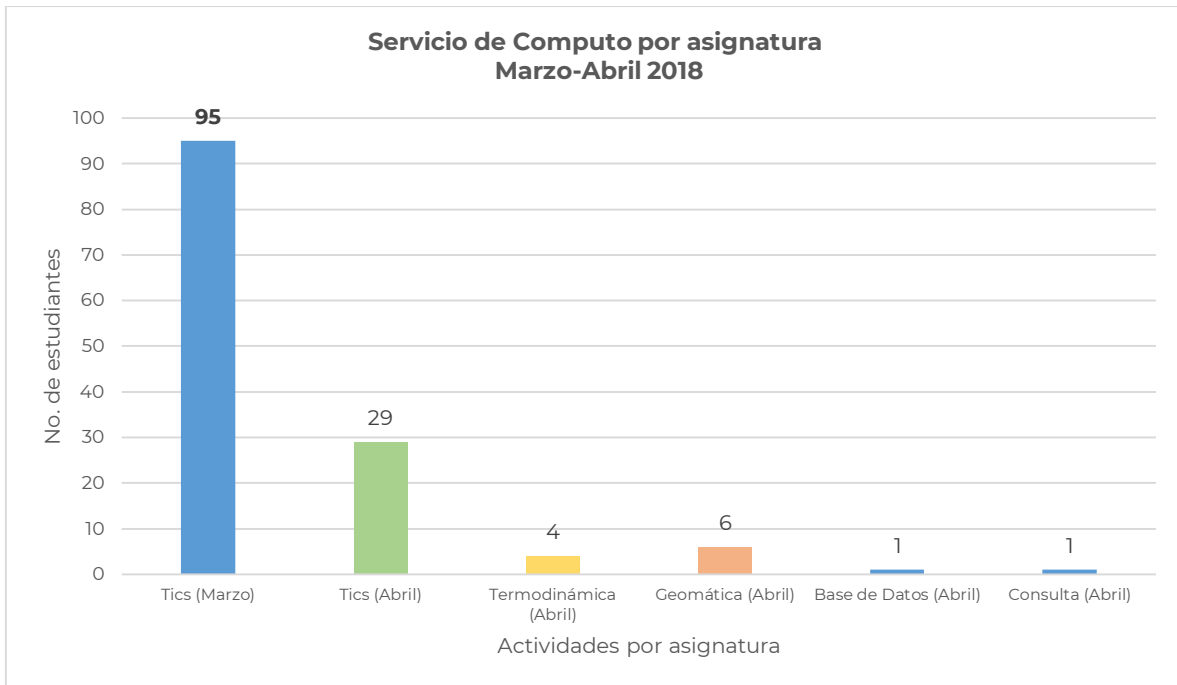


Grafica 1. Se muestra el resultado del número de estudiantes que solicitaron el servicio del Centro de Computo de los cuales fueron un total 1372 visitas de usuarios en el año 2018 y los estudiantes que demandaron mayor uso del servicio fueron los de la Carrera de Ingeniería en Agronomía.

Estadística de los Servicios prestados del Centro de Cómputo 2018

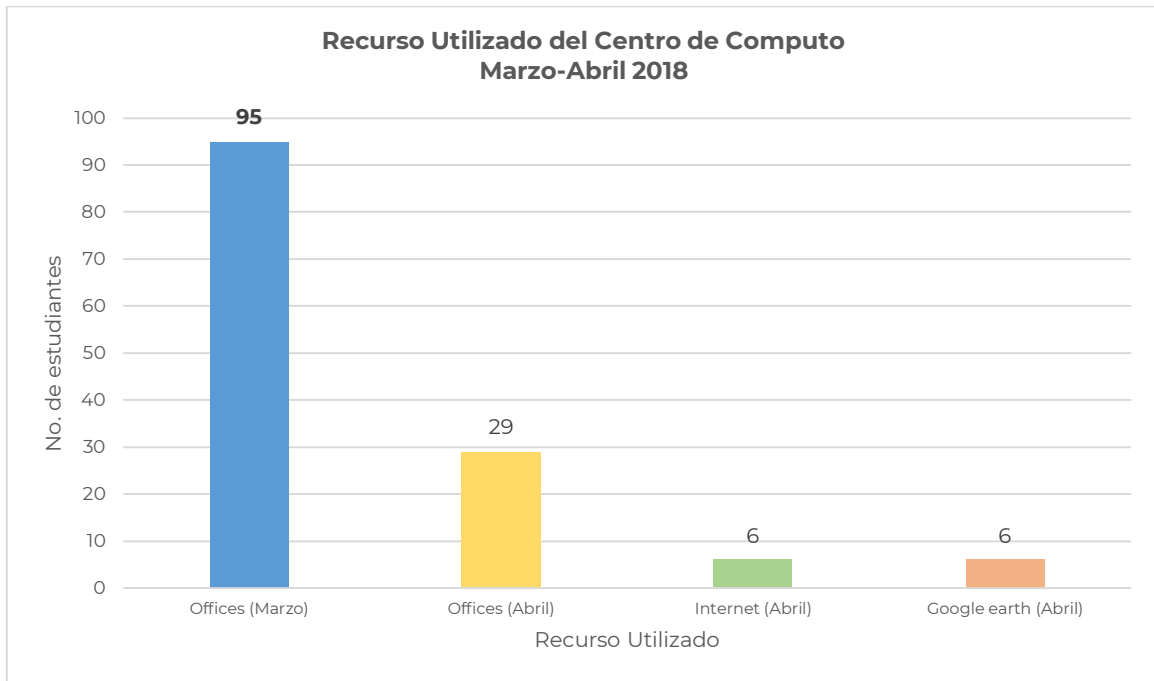


Grafica 2. Se muestra el resultado del número de estudiantes que requirieron el servicio del Centro de Computo por mes, donde se observa que Noviembre fue el mes con más demanda.

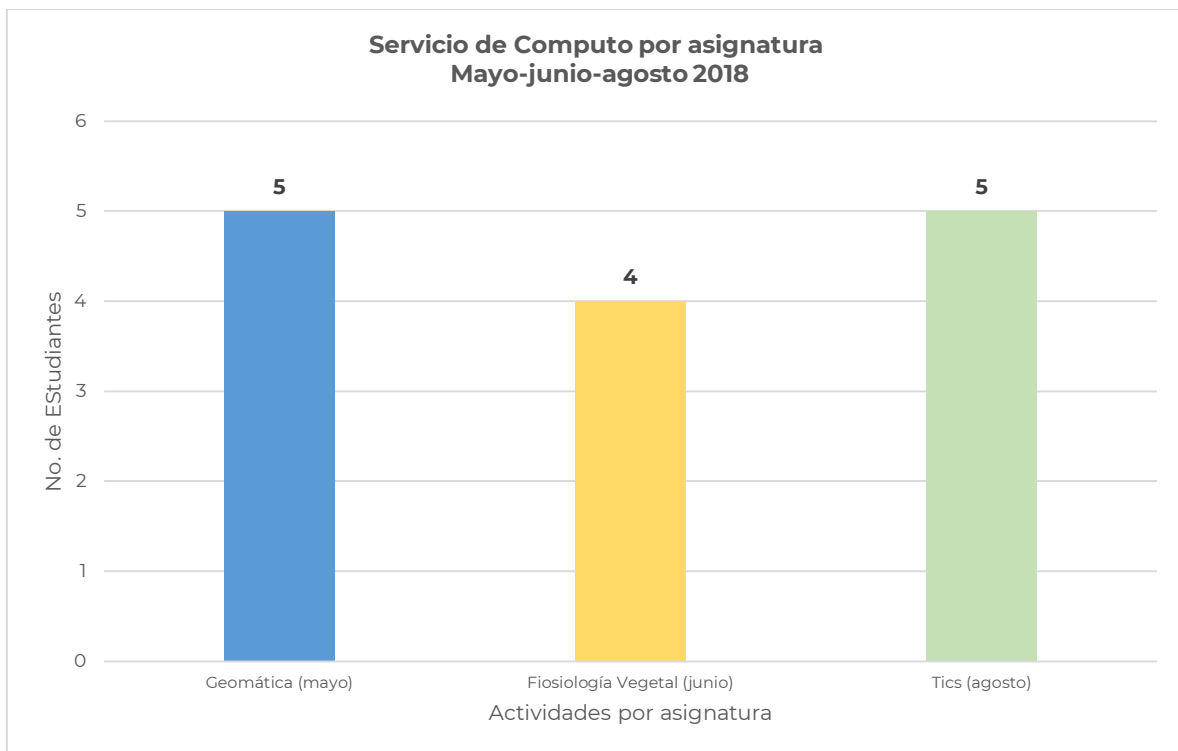


Grafica 3. Se muestra el resultado del número de estudiantes que requirieron el servicio del Centro de Computo por asignatura del mes de Marzo y Abril del 2018, alcanzando la materia de Tic's el mayor número de estudiantes.

Estadística de los Servicios prestados del Centro de Cómputo 2018

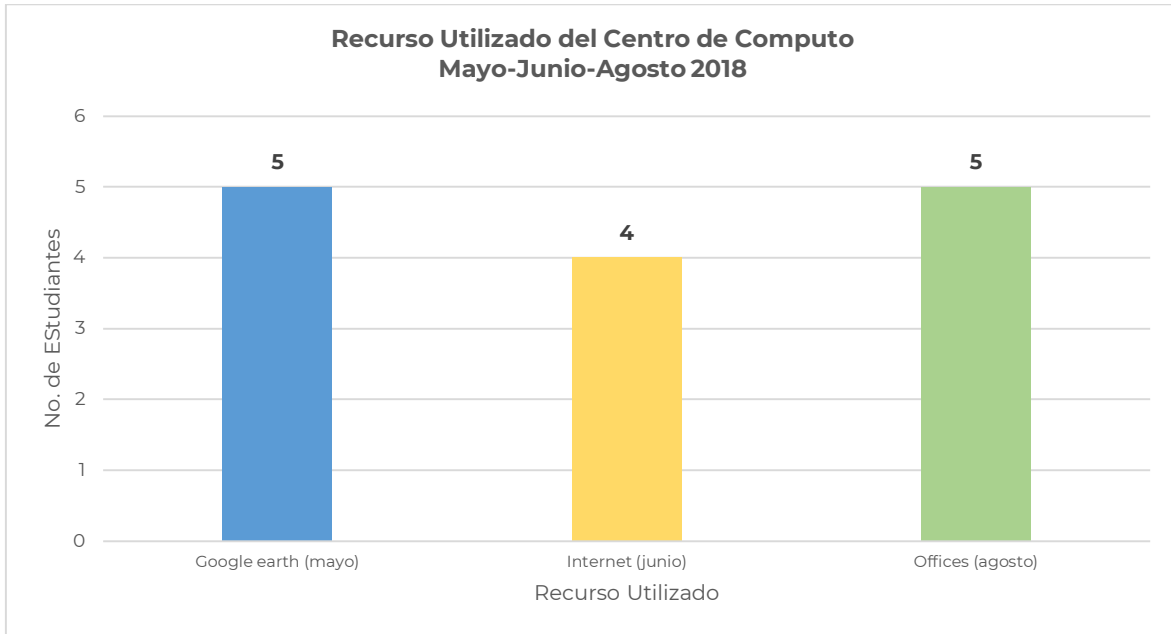


Grafica 4. Se muestra el resultado del número de estudiantes que requirieron el servicio del Centro de Computo por Recurso Utilizado del mes de Marzo y Abril del 2018, el Offices fue el que obtuvo el mayor uso.

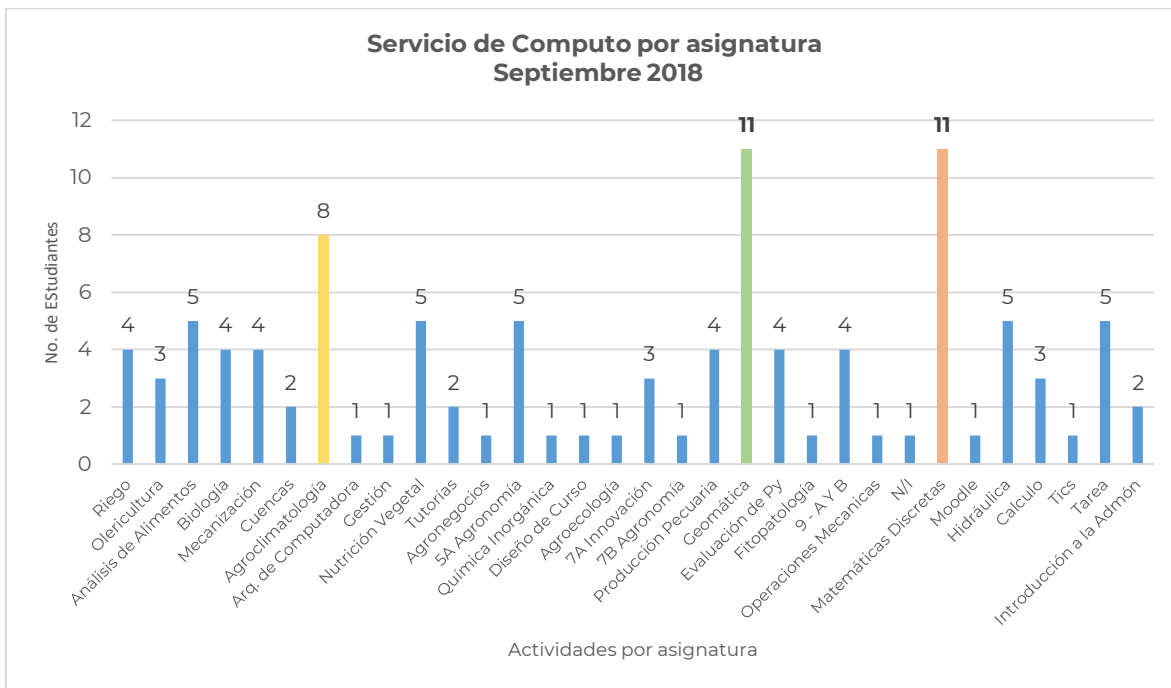


Grafica 5. Se muestra el resultado del número de estudiantes que requirieron el servicio del Centro de Computo por asignatura del mes de Mayo, Junio y Agosto del 2018.

Estadística de los Servicios prestados del Centro de Cómputo 2018

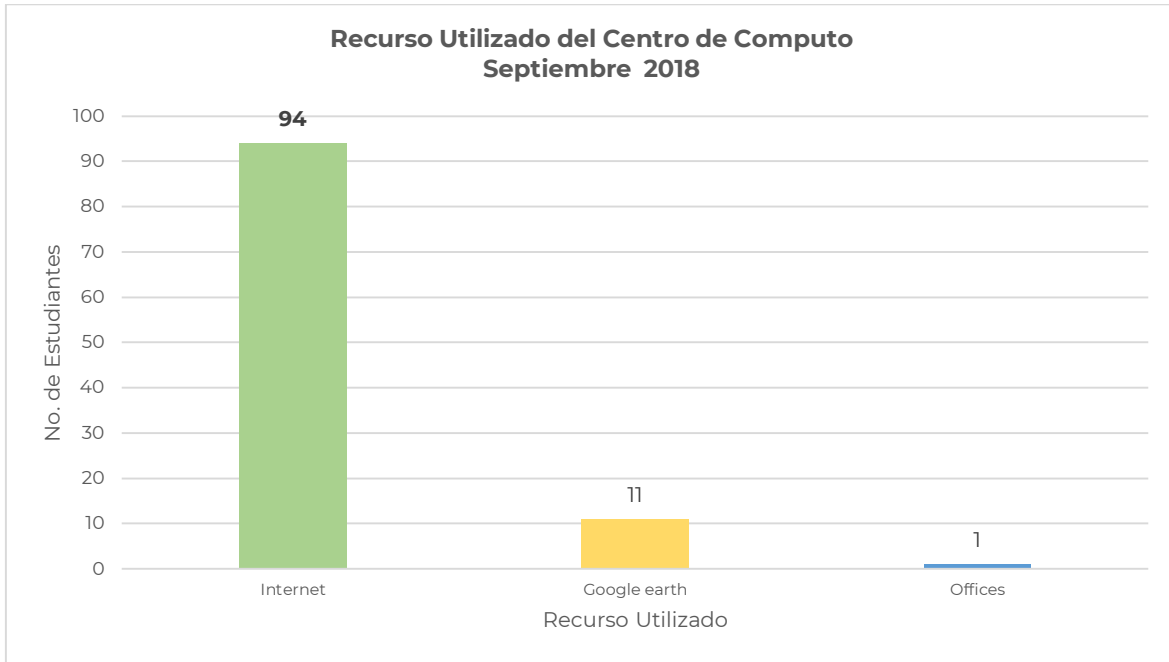


Grafica 6. Se muestra el resultado del número de estudiantes que requirieron el servicio del Centro de Computo por Recurso Utilizado del mes de Mayo, Junio y Agosto del 2018.

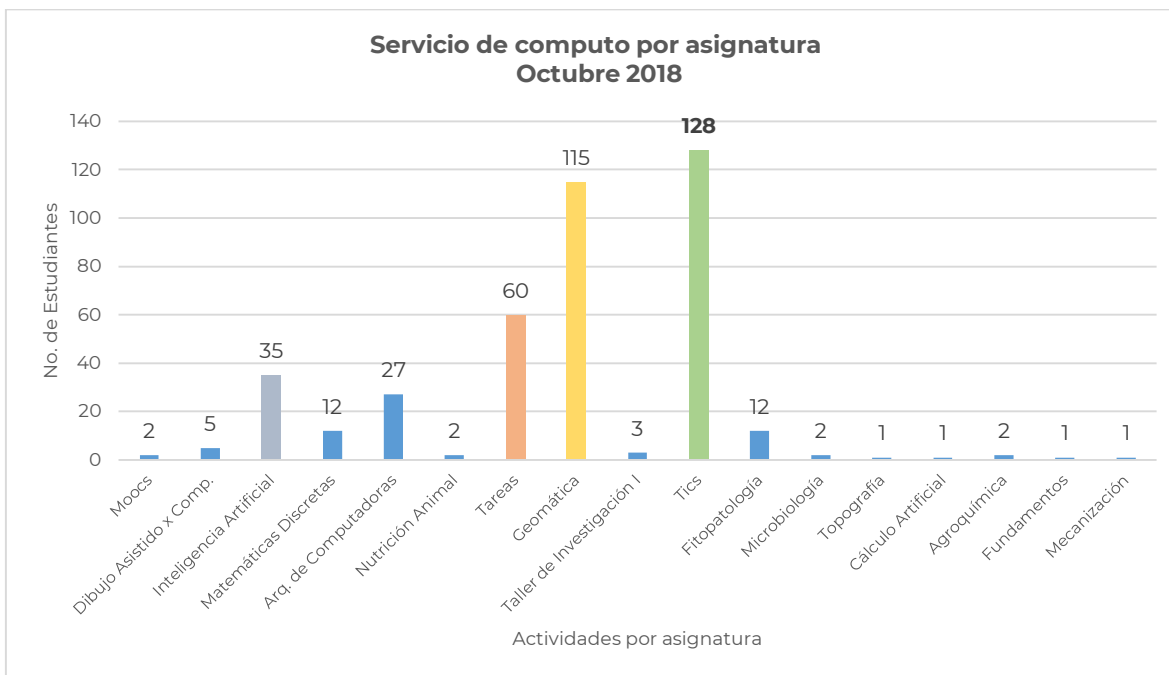


Grafica 7. Se muestra el resultado del número de estudiantes que solicitaron el servicio del Centro de Computo por asignatura del mes de Septiembre del 2018, alcanzando la materia de Geomática y Matemáticas Discretas el mayor número de estudiantes.

Estadística de los Servicios prestados del Centro de Cómputo 2018

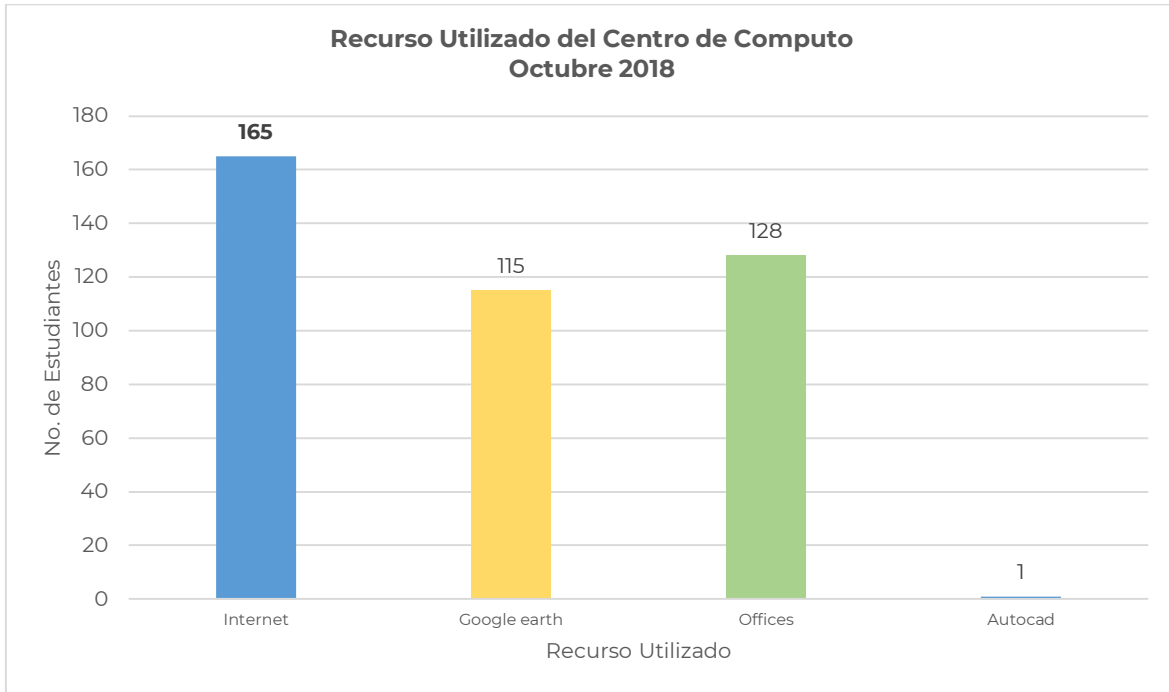


Grafica 8. Se muestra el resultado del número de estudiantes que requirieron el servicio del Centro de Computo por Recurso Utilizado del mes de Septiembre del 2018, el Internet fue el que obtuvo el mayor uso.

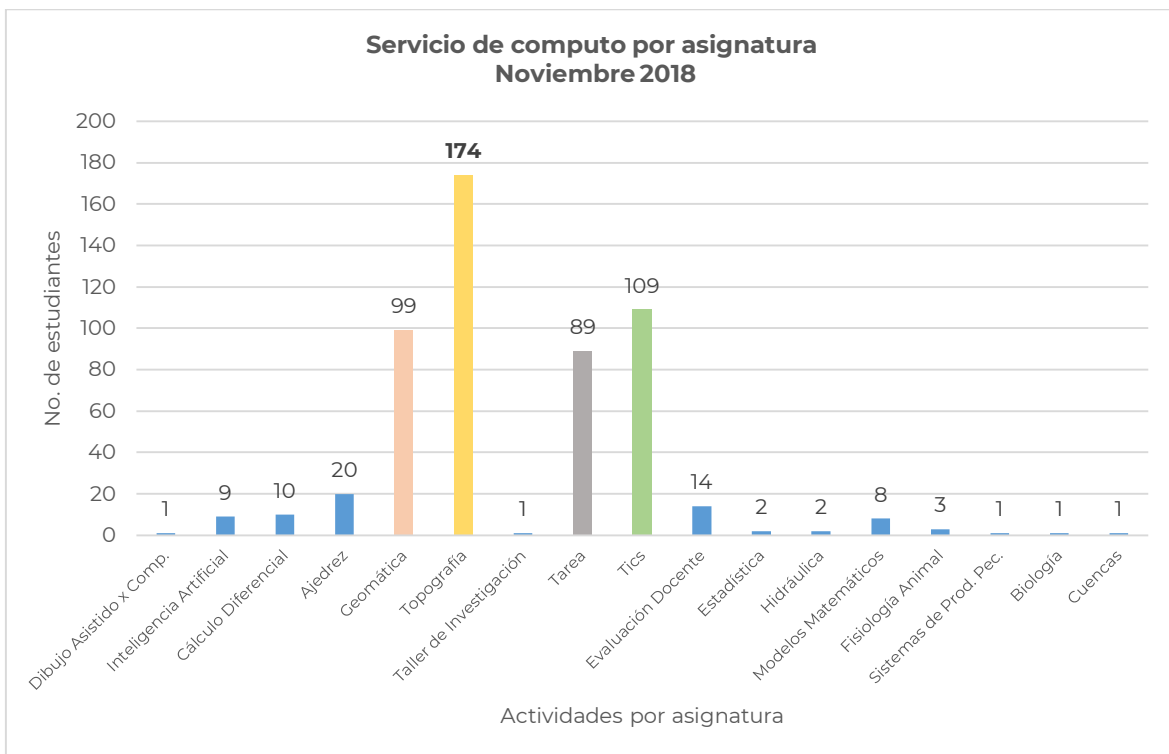


Grafica 9. Se muestra el resultado del número de estudiantes que solicitaron el servicio del Centro de Computo por asignatura del mes de Octubre del 2018, alcanzando la materia de Tic 's y Geomatica el mayor número de estudiantes.

Estadística de los Servicios prestados del Centro de Cómputo 2018

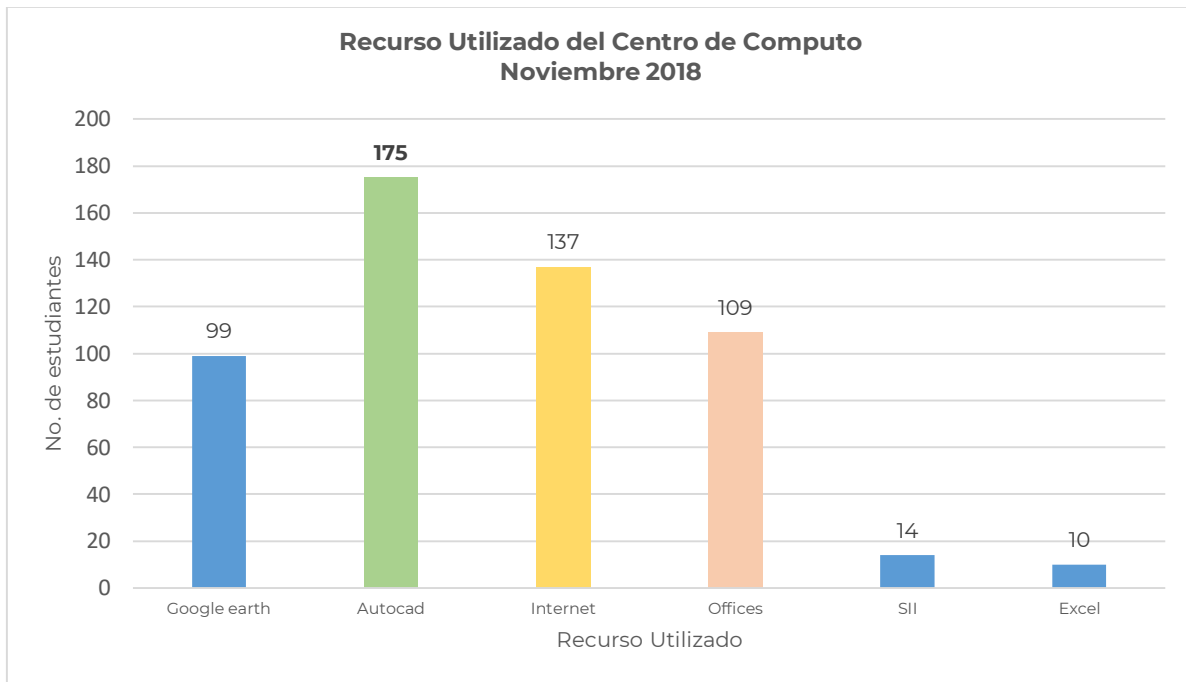


Grafica 10. Se muestra el resultado del número de estudiantes que requirieron el servicio del Centro de Computo por Recurso Utilizado del mes de Octubre del 2018, el Internet fue el que obtuvo el mayor uso.

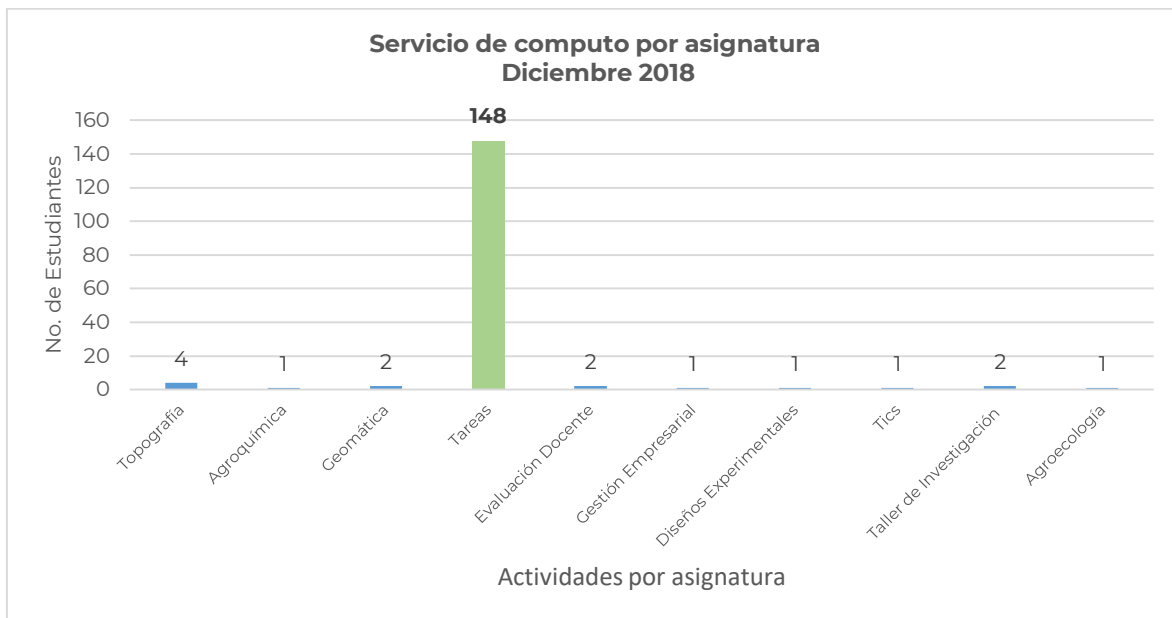


Grafica 11. Se muestra el resultado del número de estudiantes que solicitaron el servicio del Centro de Computo por asignatura del mes de Noviembre del 2018, alcanzando la materia de Topografía y Tics el mayor número de estudiantes.

Estadística de los Servicios prestados del Centro de Cómputo 2018

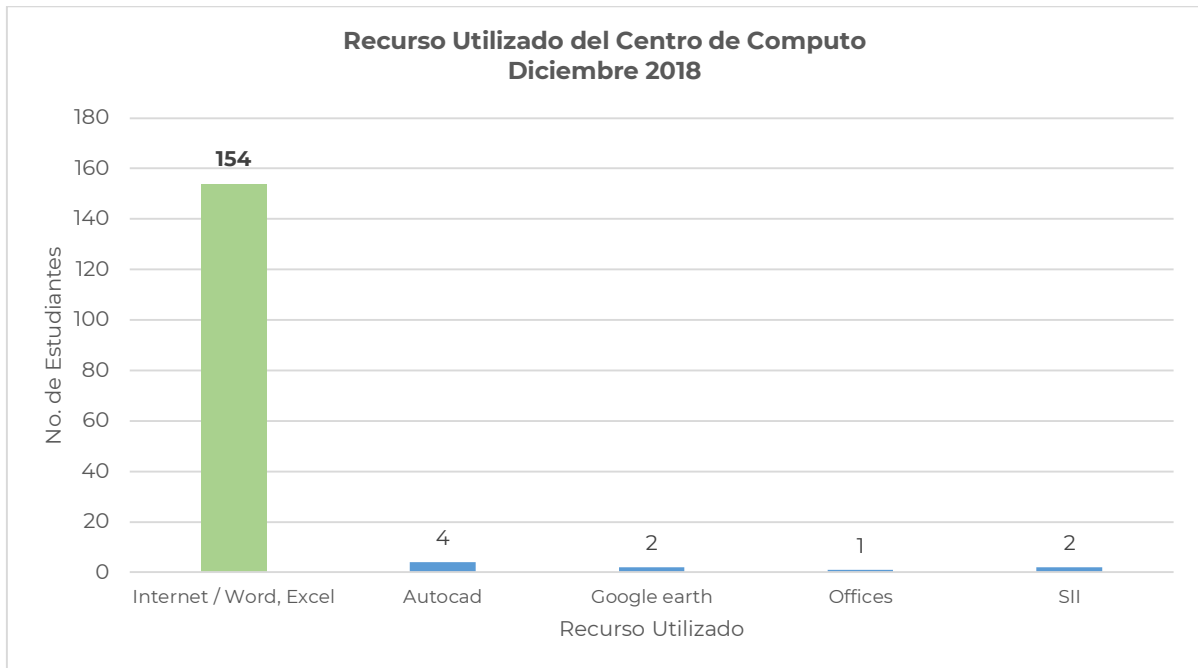


Grafica 12. Se muestra el resultado del número de estudiantes que requirieron el servicio del Centro de Computo por Recurso Utilizado del mes de Noviembre del 2018, el Autocad fue el que obtuvo el mayor uso.



Grafica 13. Se muestra el resultado del número de estudiantes que solicitaron el servicio del Centro de Computo por asignatura del mes de Diciembre del 2018, alcanzando la actividad de tareas la de mayor número de estudiantes.

Estadística de los Servicios prestados del Centro de Cómputo 2018



Grafica 14. Se muestra el resultado del número de estudiantes que requirieron el servicio del Centro de Computo por Recurso Utilizado del mes de Diciembre del 2018, el Internet/Word, Excel fue el que obtuvo el mayor uso.